

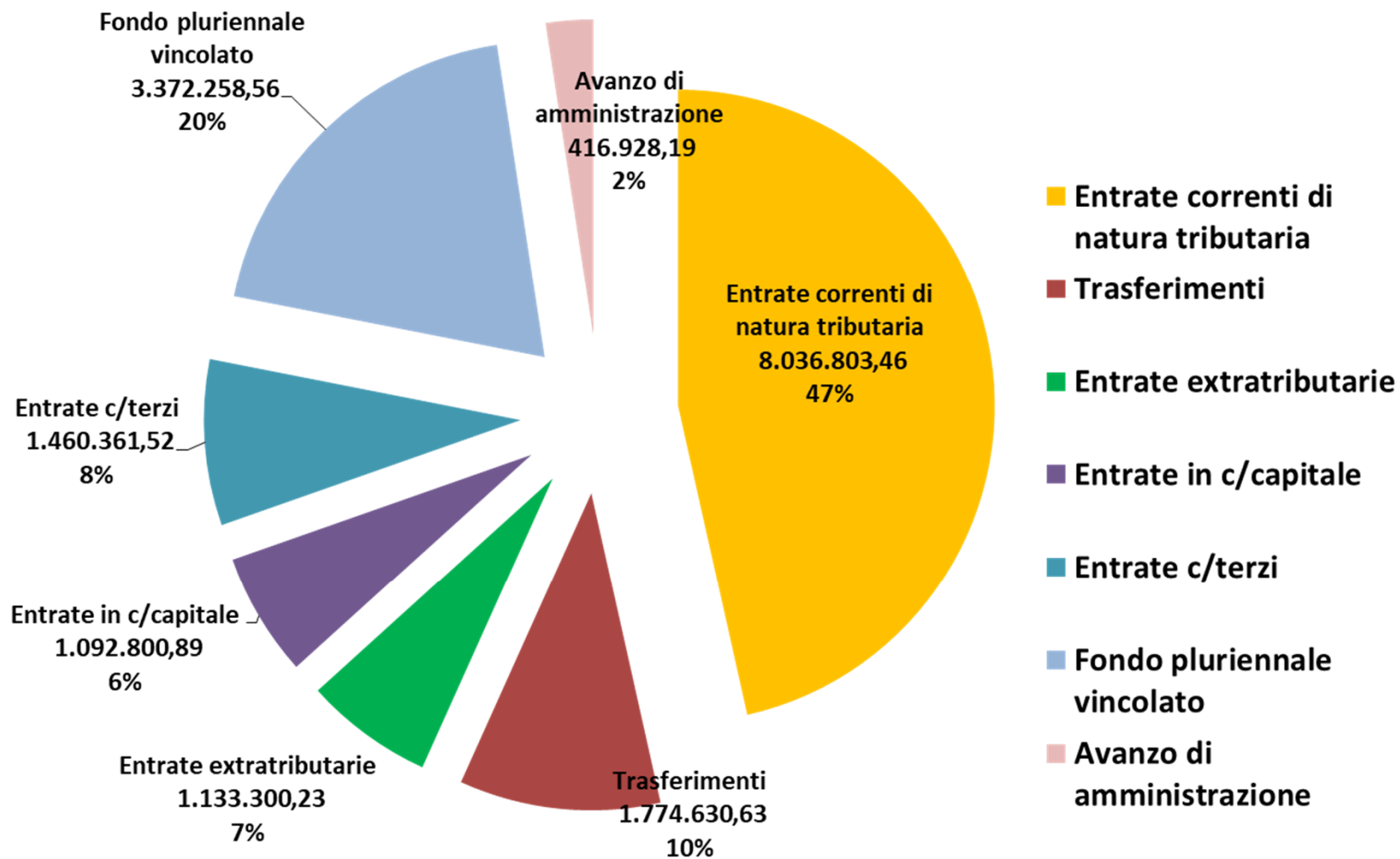
Comune di Concorezzo



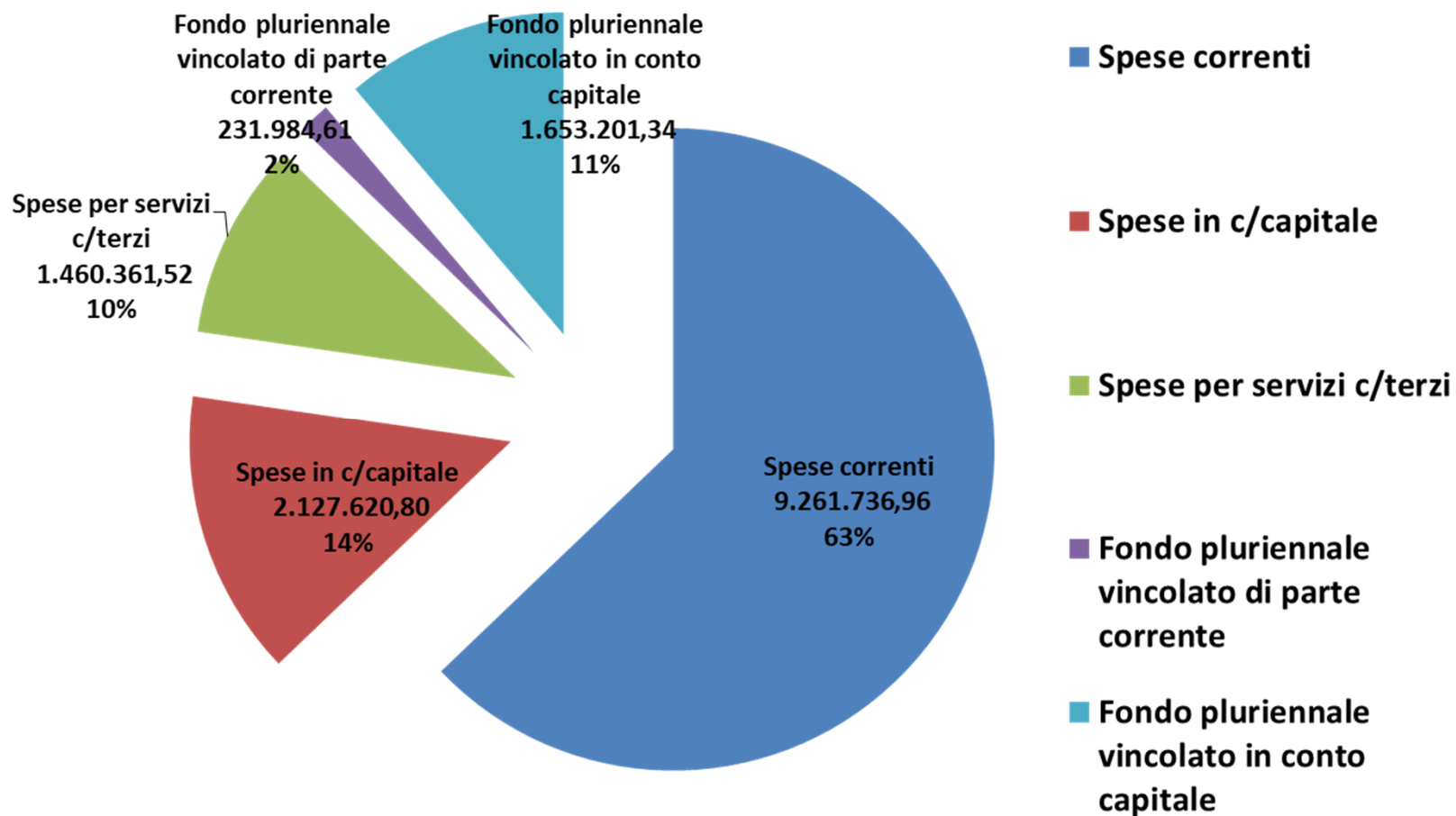
Bilancio Consuntivo 2020

3 Maggio 2021

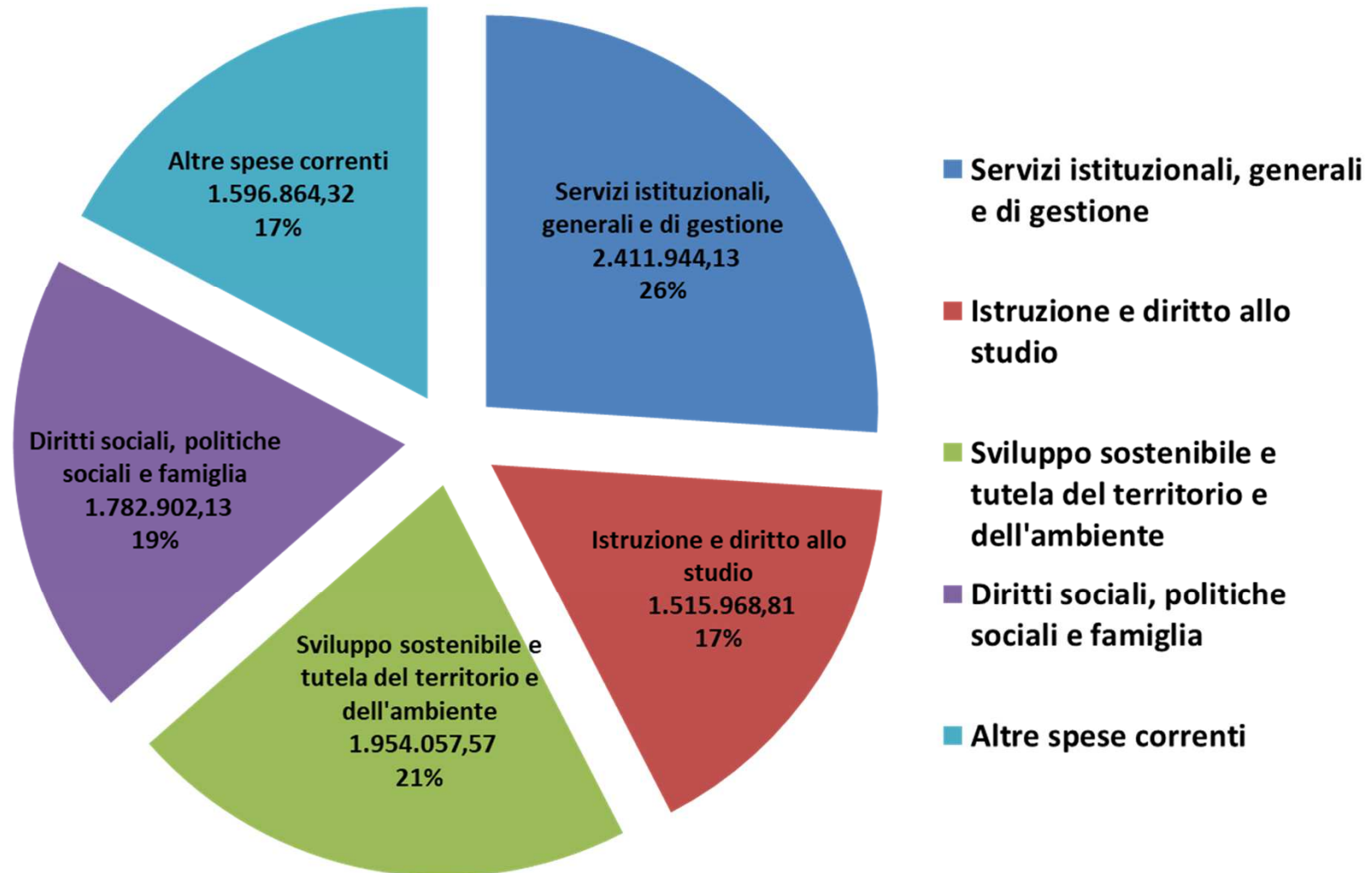
COMPOSIZIONE DELLE ENTRATE ACCERTATE



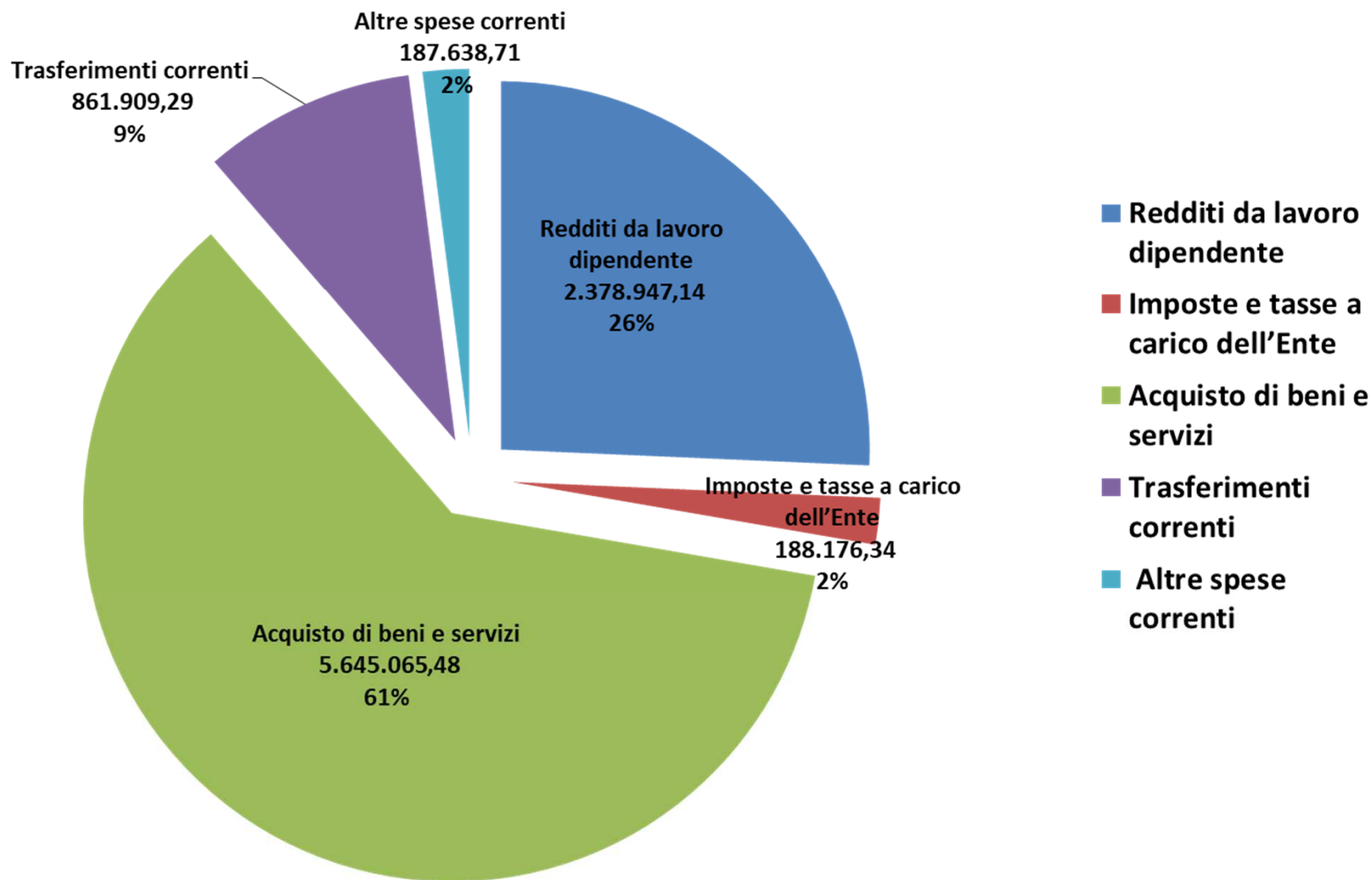
COMPOSIZIONE DELLE SPESE IMPEGNATE



SPESE CORRENTI SUDDIVISE PER MISSIONI



SPESE CORRENTI SUDDIVISE PER MACROAGGREGATI



EQUILIBRIO DELLA GESTIONE CORRENTE



Entrate			Spese		
Tit	Descrizione	Accertamenti	Tit	Descrizione	Impegni
1	Entrate tributarie	8.036.803,46	1	Spese correnti	9.261.736,96
2	Trasferimenti correnti	1.774.630,63	4	Rimborso prestiti	0,0
3	Entrate extra-tributarie	1.133.300,23			
	FPV di parte corrente (entrata)	171.811,91		FPV di parte corrente (spesa)	231.894,61
	Applicazione avanzo di amministrazione	38.717,65		TOTALE SPESE	9.493.631,57
				Risultato della gestione corrente	1.661.632,31*
	Totale entrate	11.155.263,88		Totale spese	11.155.263,88

EQUILIBRIO DELLA GESTIONE IN CONTO CAPITALE



Entrate			Spese		
Tit	Descrizione	Accertamenti	Tit	Descrizione	Impegni
4	Entrate da alienazioni, trasferimenti di capitali	1.092.800,89	2	Spese in conto capitale	2.127.620,80
6	Accensione di prestiti	0,00			
	FPV capitale entrata	3.200.446,65		FPV capitale spesa	1.653.201,34
	Applicazione avanzo di amministrazione	378.210,54			
				Risultato della gestione in conto capitale	890.635,94
	Totale entrate	4.671.458,08		Totale spese	4.671.458,08

RISULTATO DI AMMINISTRAZIONE



Riepilogo del risultato di amministrazione	Importo
Avanzo della gestione di competenza (corrente e in conto capitale)	2.552.268,25
Avanzo della gestione residui	-240.111,81
Avanzo di amministrazione della gestione 2019 non applicato al bilancio di previsione 2020	3.805.204,88
Risultato di amministrazione	6.117.361,32
Parte accantonata	2.518.155,08
Parte vincolata	1.554.320,58
Parte destinata agli investimenti	344.623,87
Parte disponibile	1.700.261,79
Risultato di amministrazione	6.117.361,32

SPESE IN CONTO CAPITALE EFFETTUATE NEL 2020



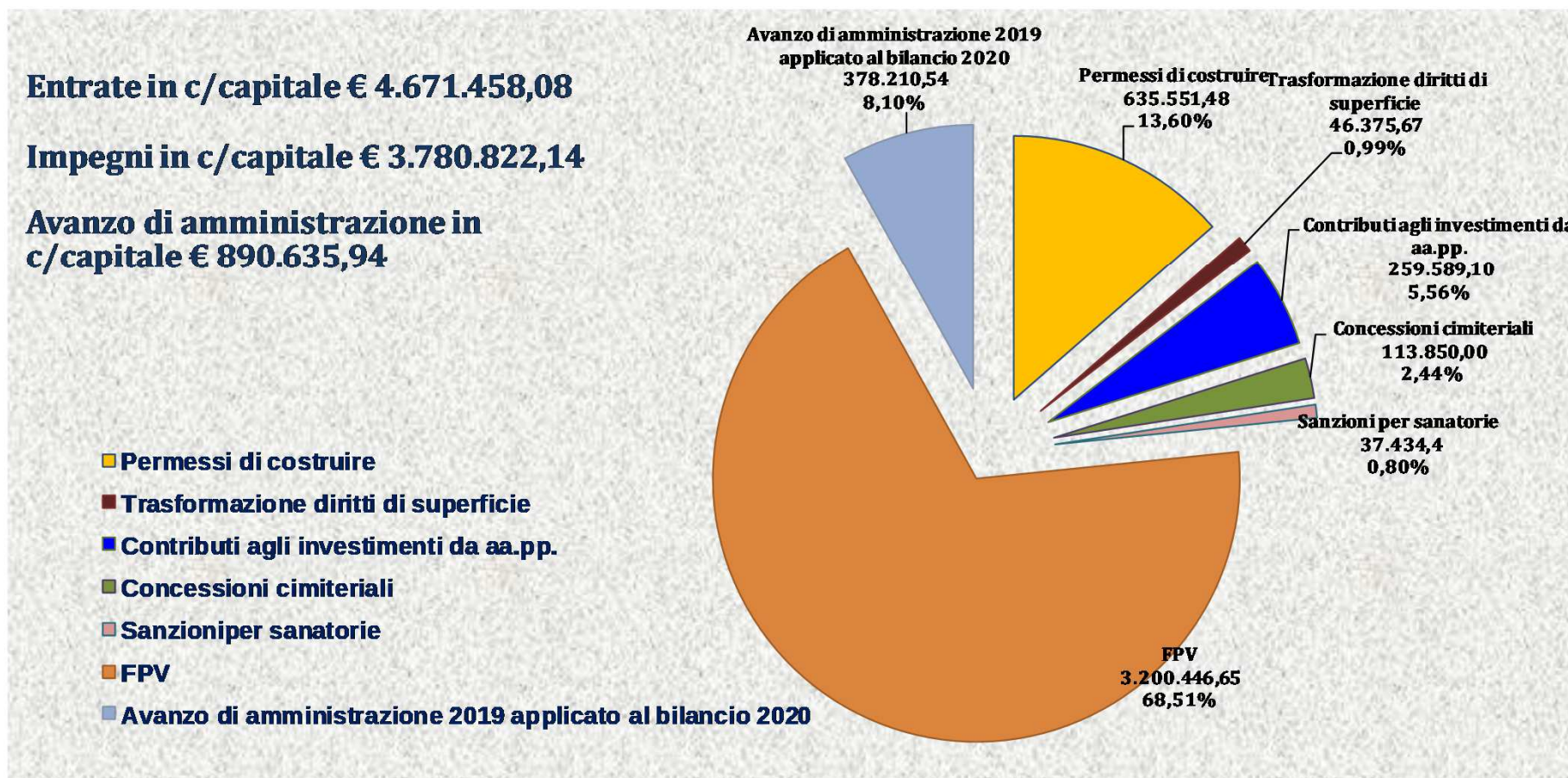
Descrizione	Impegni finanziati da entrate in c/capitale e avanzo di amministrazione	Impegni finanziati da FPV
Realizz., compl., sistem. e manutenzione straordinaria immobili diversi	216.741,82	70.186,30
Fornitura hardware e software	25.141,27	78.854,07
Realizz., compl., sistem. e manutenzione straordinaria attrezzature servizi religiosi	28.524,82	
Restituzione proventi permessi di costruire	2.310,38	
Realizz., compl., sistem. e manutenzione straordinaria immobili scuola materna	3.011,53	72.344,49
Realizz., compl., sistem. e manutenzione straordinaria immobili scuole diverse	87.459,76	
Trasferimenti per laboratori scientif., informat. e linguistici	9.000,00	
Realizz., compl., sistem. e manutenzione straordinaria impianti sportivi	50.743,60	7.006,24
Incarichi professionali per piani urbanistici e interventi ambito urbanistico	-	27.286,30
Contributi per interventi edilizi, urbanistici e di sicurezza urbana e tutela ambientale	7.823,83	
Realizz., compl., sistem. e manutenzione straordinaria e arredo parchi pubblici	-	70.441,59
Realizz., compl., sistem. e manutenzione straordinaria strade, piazze, marciapiedi	31.185,72	897.415,37
Realizz., compl., sistem. e manutenzione straordinaria illuminazione pubblica	-	385.732,24
Manutenzione straordinaria cimitero	7.013,78	19.520,00
Mobili, arredi, macchine, attrezzature e impianti	29.877,69	
Totali spese in conto capitale	498.834,20	1.628.786,60
Totale generale delle spese in conto capitale	2.127.620,80	

SPESE IN CONTO CAPITALE FINANZIATE NEL 2020



Descrizione	Impegni nel 2020
Automezzi e motomezzi	20.233,44
Impianti di videosorveglianza	45.000,00
Fornitura hardware e software	22.800,87
Realizz., compl., sistem. e manutenzione straordinaria immobili scuola elementare	17.347,31
Realizz., compl., sistem. e manutenzione straordinaria impianti sportivi	566.800,73
Realizz., compl., sistem. e manutenzione straordinaria e arredo parchi e verde pubblico	575,11
Incarichi professionali per piani urbanistici e interventi ambito urbanistico	33.816,63
Realizz., compl., sistem. e manutenzione straordinaria strade, piazze, marciapiedi	60.838,93
Realizz., compl., sistem. e manutenzione straordinaria illuminazione pubblica	682.752,53
Realizz., compl., sistem. e manutenzione straordinaria cimitero	203.035,79
Totale spese in conto capitale esigibili nel 2021	1.653.201,34

FONTI DI FINANZIAMENTO DEGLI INVESTIMENTI



ANDAMENTO DEL DEBITO



INDICATORI FINANZIARI



Indicatore	2009	2014	2017	2018	2019	2020
Autonomia finanziaria	49,71%	82,37%	80,29%	81,82%	87,72%	76,08%
<i>indica l'incidenza delle entrate proprie su quelle correnti</i>						
Grado di dipendenza	5,42%	2,74%	2,28%	2,23%	1,99%	16,21%
<i>indica l'incidenza delle entrate trasferite dallo Stato e da altri enti su quelle correnti</i>						

INDICATORI FINANZIARI



Indicatore	2009	2014	2017	2018	2019	2020
Grado di rigidità della spese corrente						
<i>indica l'incidenza delle spese di personale e del rimborso dei mutui sul totale delle entrate correnti</i>	38,57%	24,81%	25,69%	26,09%	25,11%	23,24%
Incidenza della spesa di personale						
<i>indica l'incidenza delle spese di personale sul totale delle spese correnti</i>	31,62%	29,51%	27,36%	29,29%	29,24%	28,09 %
Incidenza degli interessi passivi						
<i>indica l'incidenza delle spese per interessi sul totale delle spese correnti</i>	0,78%	0,17%	0,04%	0,04%	0,03%	0,03%

INDICATORI FINANZIARI



Indicatore	2009	2014	2017	2018	2019	2020
Spese di investimento pro capite	119,00	25,19	187,43	59,25	103,27	133,95
<i>indica l'investimento realizzato per ciascun cittadino</i>						
Tempi di pagamento (in giorni)	40	33	44	30	30	30