

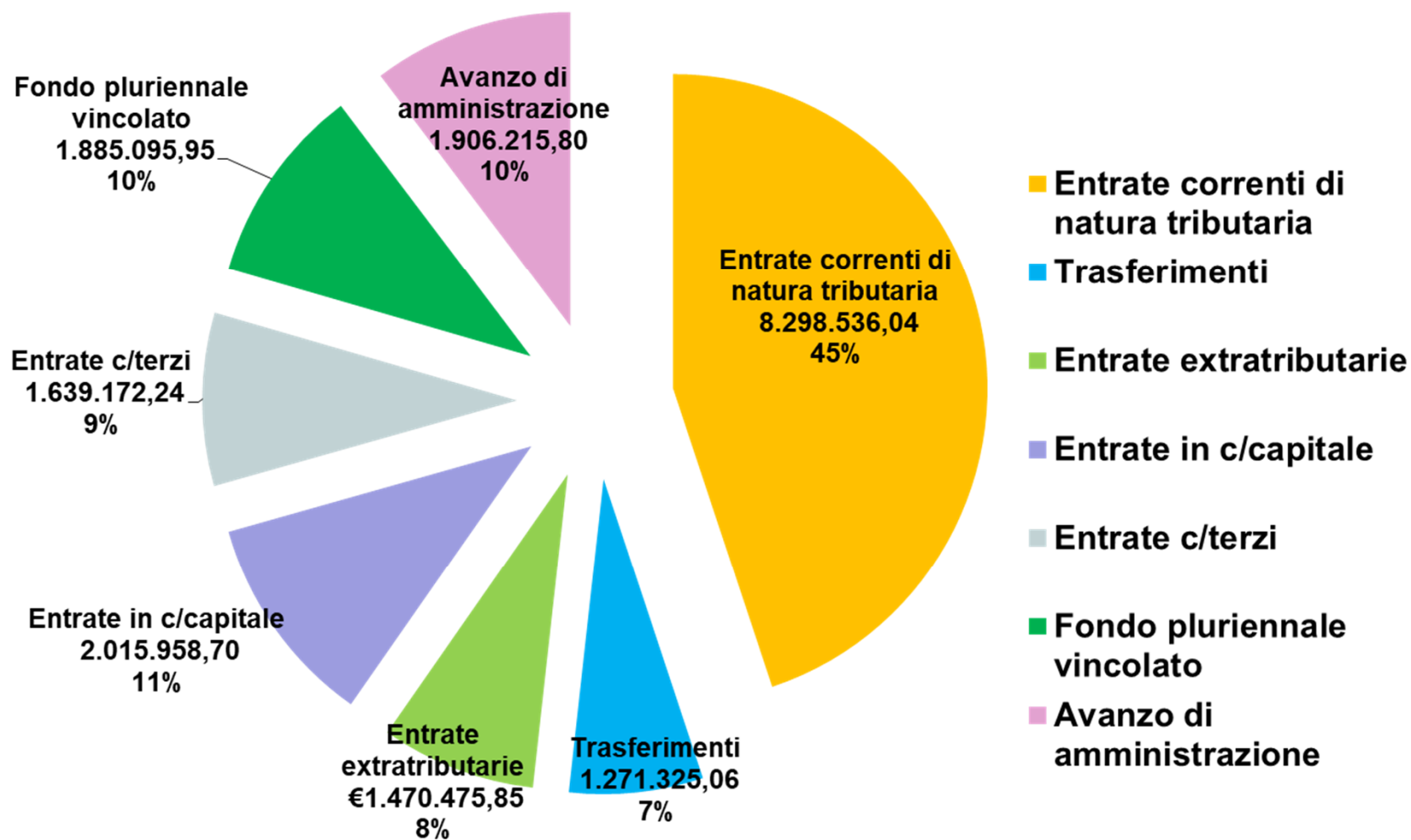
Comune di Concorezzo



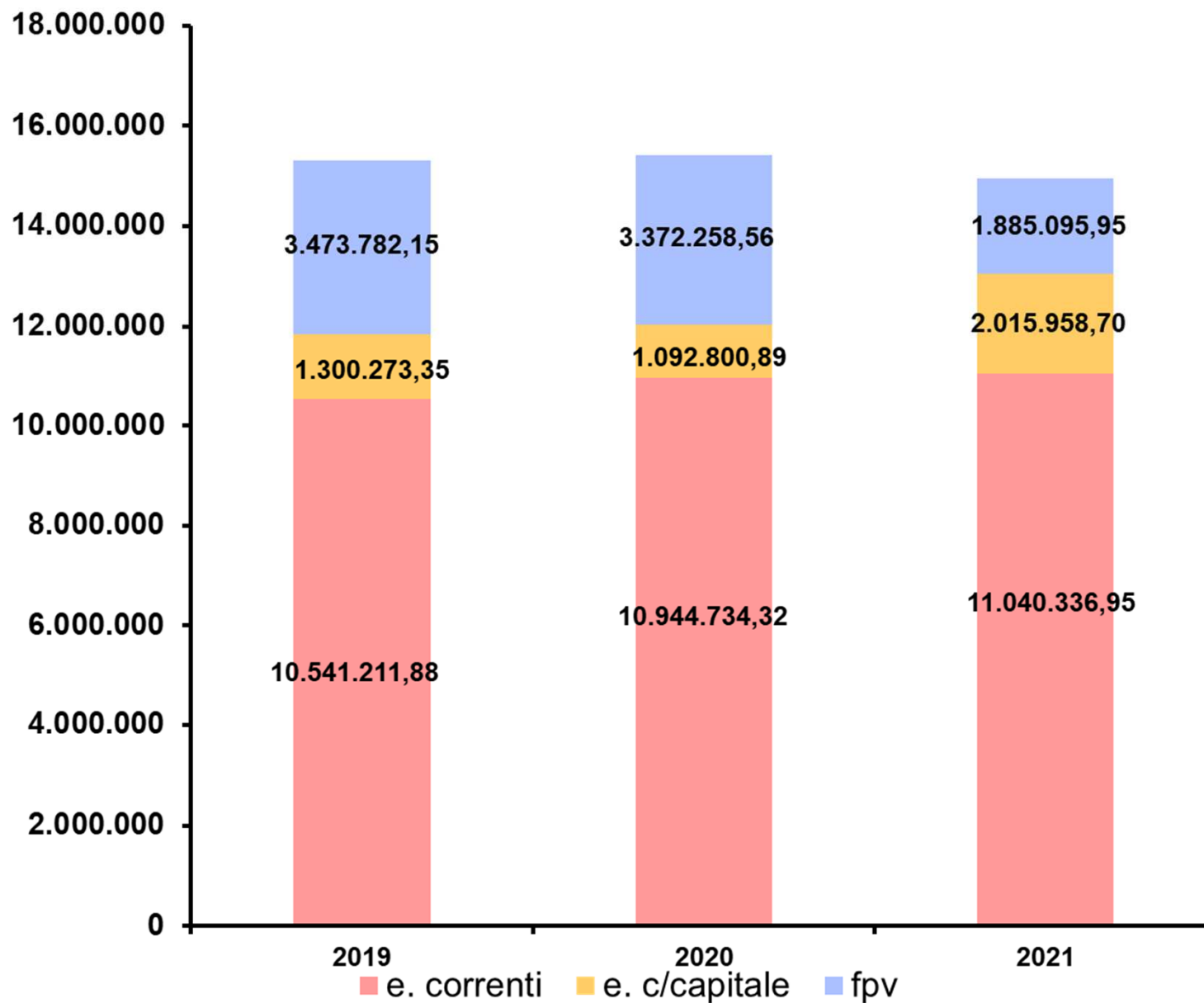
Bilancio Consuntivo 2021

28 Aprile 2022

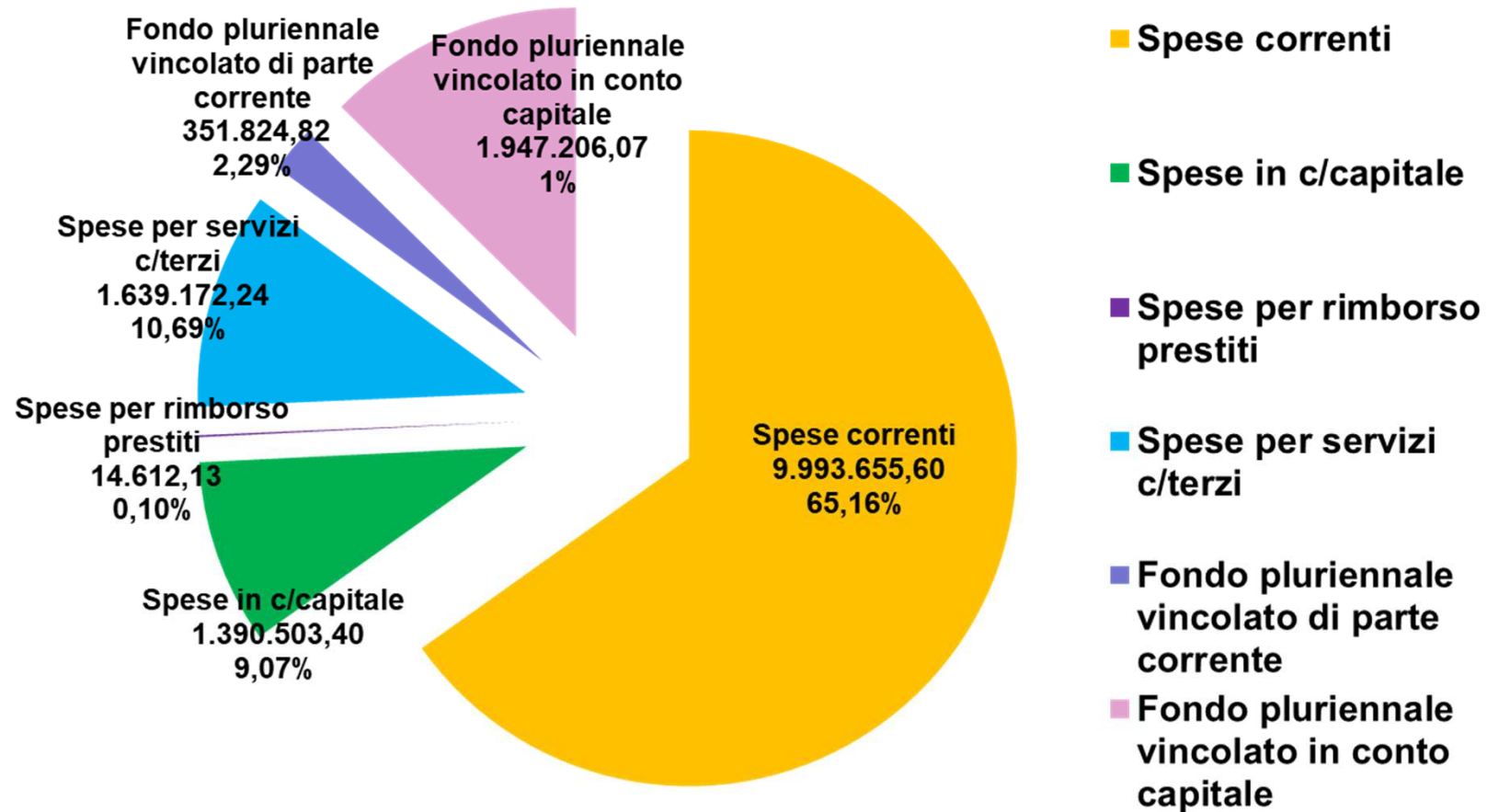
COMPOSIZIONE DELLE ENTRATE ACCERTATE



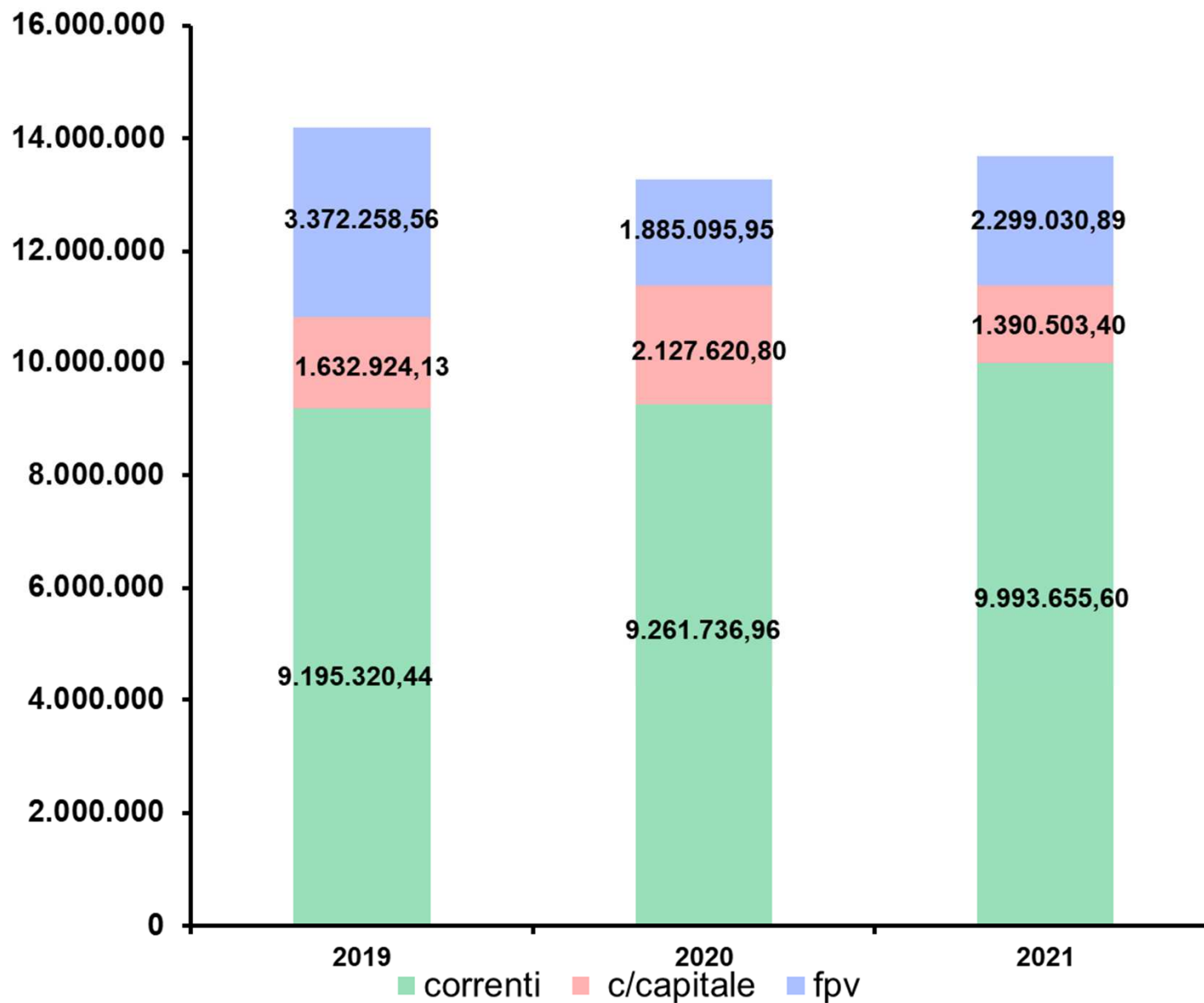
ENTRATE ACCERTATE ANNI 2019 – 2020 - 2021



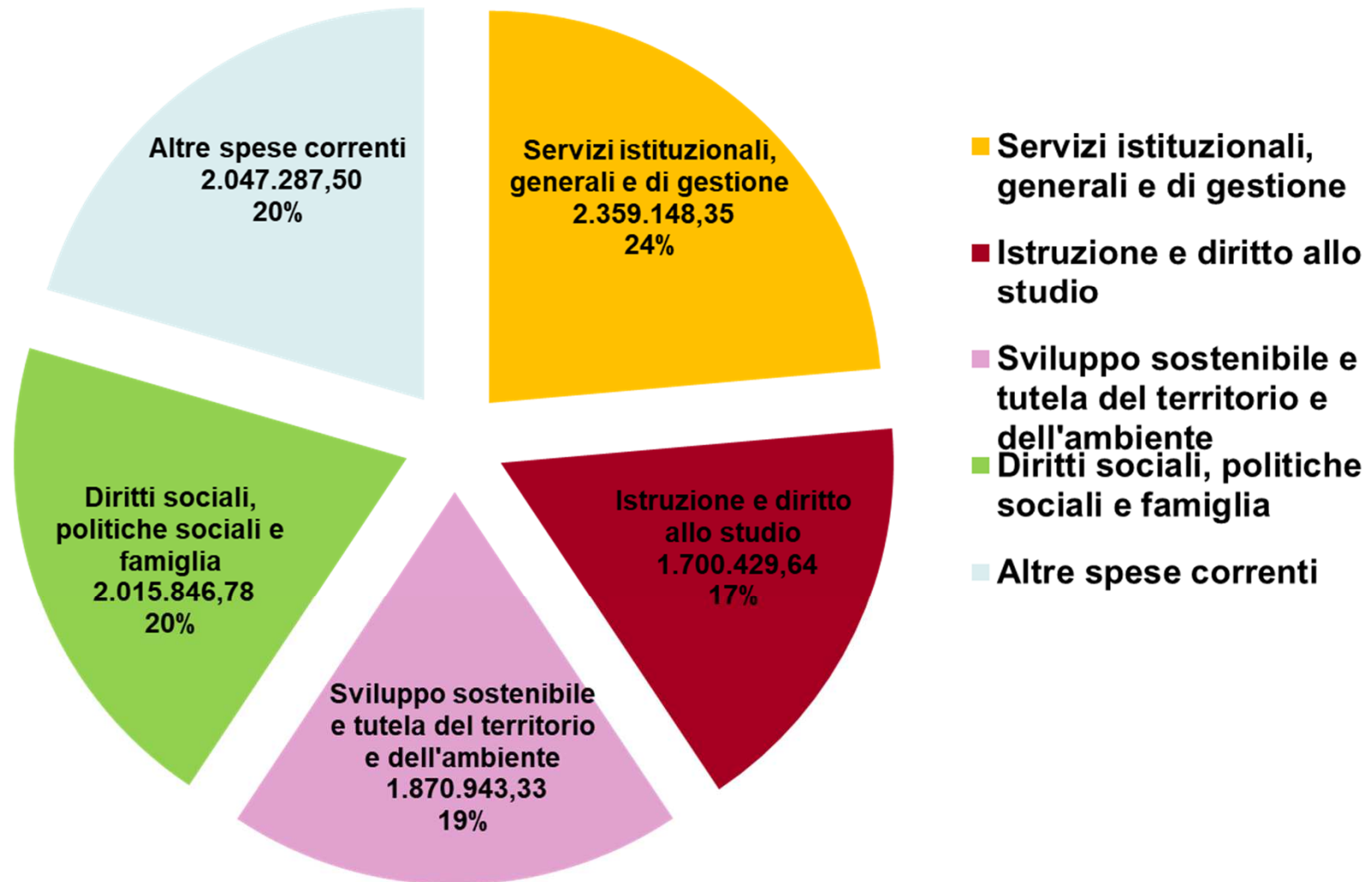
COMPOSIZIONE DELLE SPESE IMPEGNATE



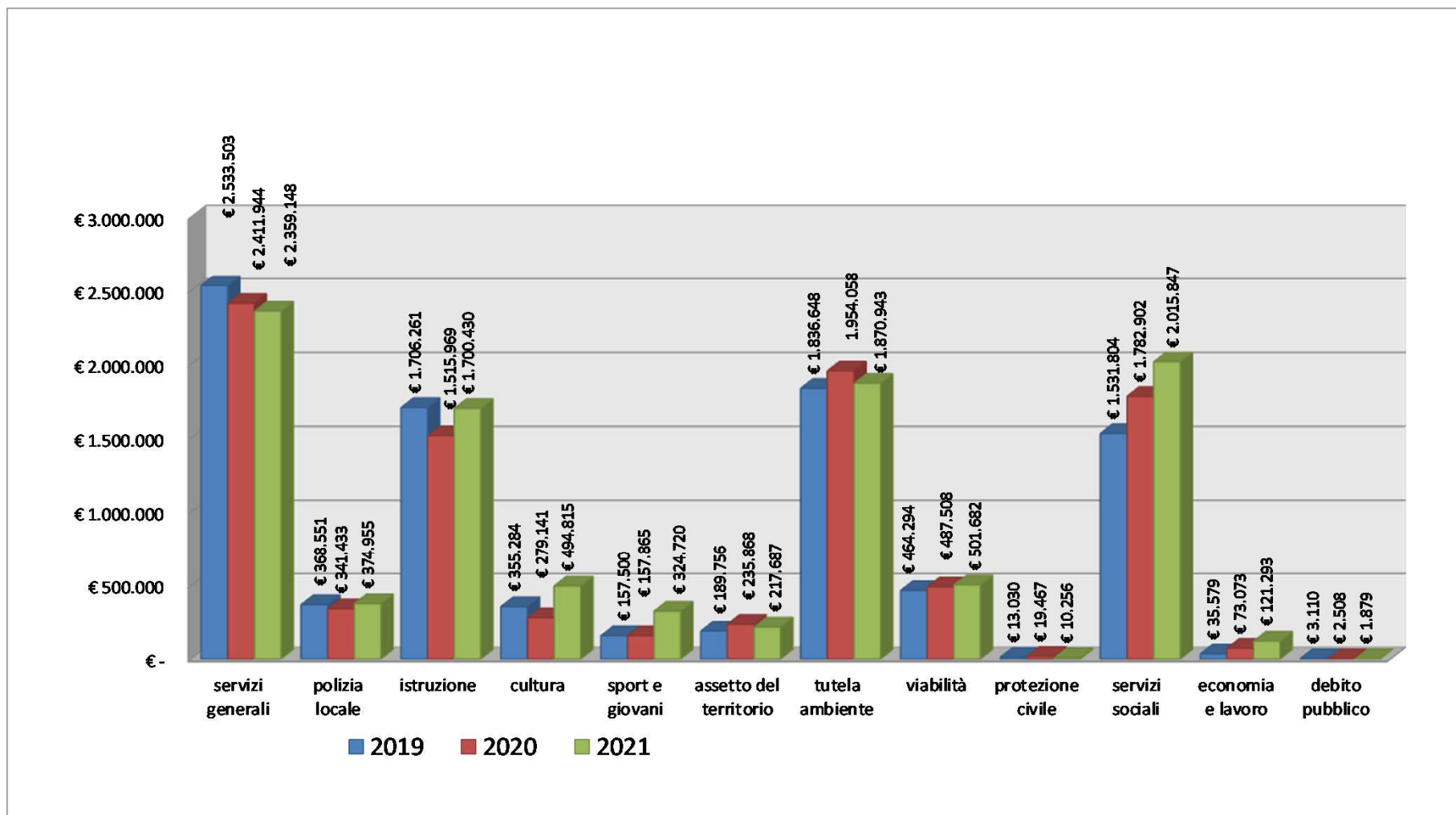
SPESE IMPEGNATE ANNI 2019 – 2020 - 2021



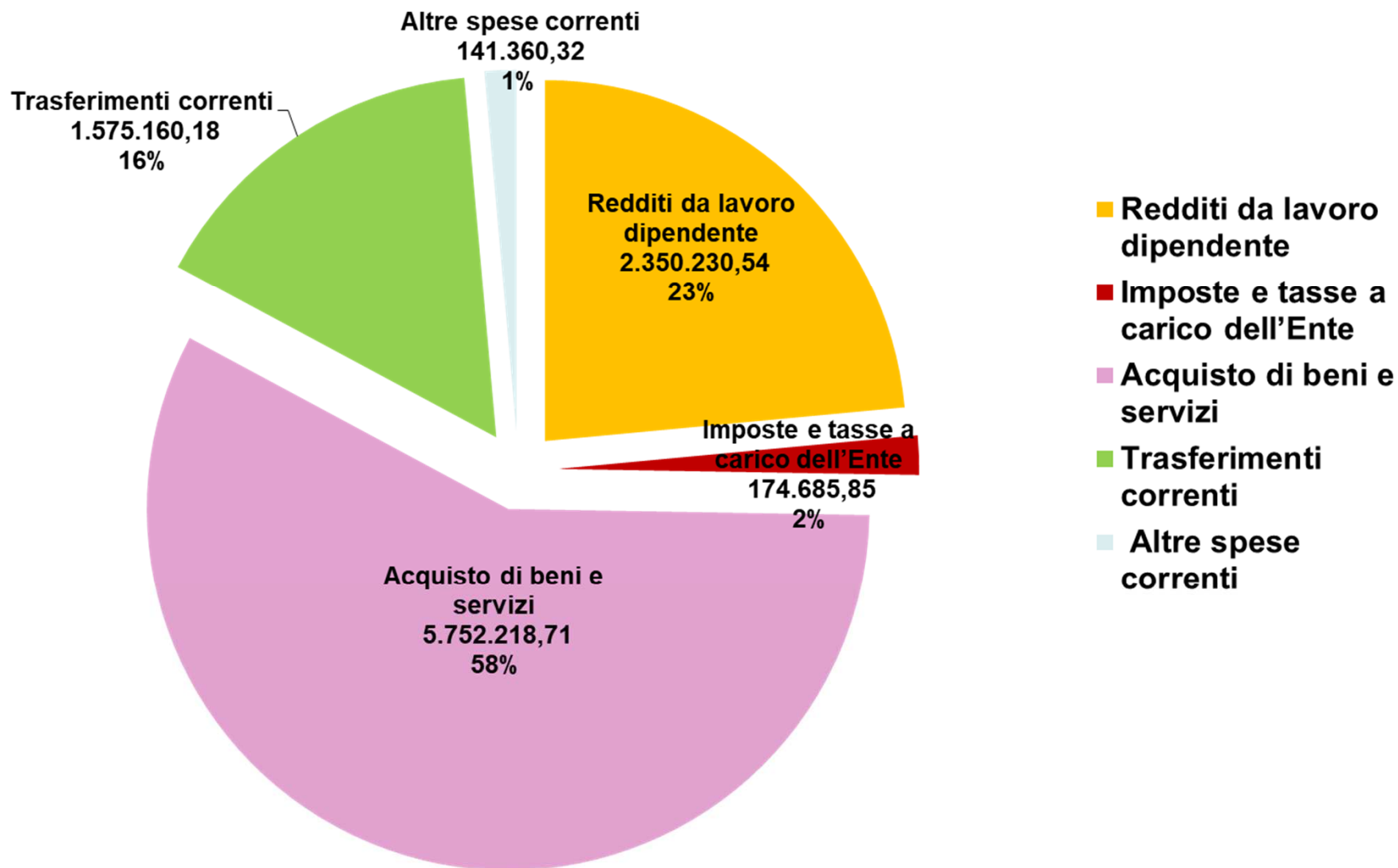
SPESE CORRENTI SUDDIVISE PER MISSIONI



SPESE CORRENTI IMPEGNATE PER MISSIONI



SPESE CORRENTI SUDDIVISE PER MACROAGGREGATI



SETTORE SERVIZI SOCIALI: SPESE CORRENTI ANNI 2019-2020-2021, CONFRONTO CON GLI STANZIAMENTI DEFINITIVI



ANNO	STANZIAMENTO	IMPEGNATO A COMPETENZA	DIFFERENZA	%
2019	1.387.670,00	1.058.150,88	-329.519,12	-23,75%
2020	1.592.650,39	1.258.456,75	-334.193,64	-20,98%
2021	1.645.950,18	1.527.025,44	-118.924,94	-7,23%

EQUILIBRIO DELLA GESTIONE CORRENTE



Entrate			Spese		
Tit	Descrizione	Accertamenti	Tit	Descrizione	Impegni
1	Entrate tributarie	8.298.536,04	1	Spese correnti	9.993.655,60
2	Trasferimenti correnti	1.271.325,06	4	Rimborso prestiti	14.612,13
3	Entrate extra-tributarie	1.470.475,85			
	FPV di parte corrente (entrata)	231.894,61		FPV di parte corrente (spesa)	351.824,82
	Applicazione avanzo di amministrazione	701.836,17		TOTALE SPESE	10.360.092,55
	E di parte corrente destinate a spese di investimento	-700,20		Risultato della gestione corrente	1.613.274,98
	Totale entrate	11.973.367,53		Totale spese	11.973.367,53

EQUILIBRIO DELLA GESTIONE IN CONTO CAPITALE



Entrate			Spese		
Tit	Descrizione	Accertamenti	Tit	Descrizione	Impegni
4	Entrate da alienazioni, trasferimenti di capitali	2.015.958,70	2	Spese in conto capitale	1.390.503,40
6	Accensione di prestiti	0,00			
	FPV capitale entrata	1.653.201,34		FPV capitale spesa	1.947.206,07
	Applicazione avanzo di amministrazione	1.204.379,63			
	E di parte corrente destinate a spese di investimento	+700,20		Risultato della gestione in conto capitale	1.536.530,40
	Totale entrate	4.874.239,87		Totale spese	4.874.239,87

RISULTATO DI AMMINISTRAZIONE



Riepilogo del risultato di amministrazione	Importo 2020	Riepilogo del risultato di amministrazione	Importo 2021
Avanzo della gestione di competenza (corrente e in conto capitale)	2.552.268,25	Avanzo della gestione di competenza (corrente e in conto capitale)	3.149.805,38
Avanzo della gestione residui	-240.111,81	Avanzo della gestione residui	-678.128,42
Avanzo di amministrazione della gestione 2019 non applicato al bilancio di previsione 2020	3.805.204,88	Avanzo di amministrazione della gestione 2020 non applicato al bilancio di previsione 2021	4.211.145,52
Risultato di amministrazione	6.117.361,32	Risultato di amministrazione	6.682.822,48
Parte accantonata	2.518.155,08	Parte accantonata	2.868.239,14
Parte vincolata	1.554.320,58	Parte vincolata	1.685.510,58
Parte destinata agli investimenti	344.623,87	Parte destinata agli investimenti	682.692,12
Parte disponibile	1.700.261,79	Parte disponibile	1.446.380,64
Risultato di amministrazione	6.117.361,32	Risultato di amministrazione	6.682.822,48

SPESE IN CONTO CAPITALE EFFETTUATE NEL 2021



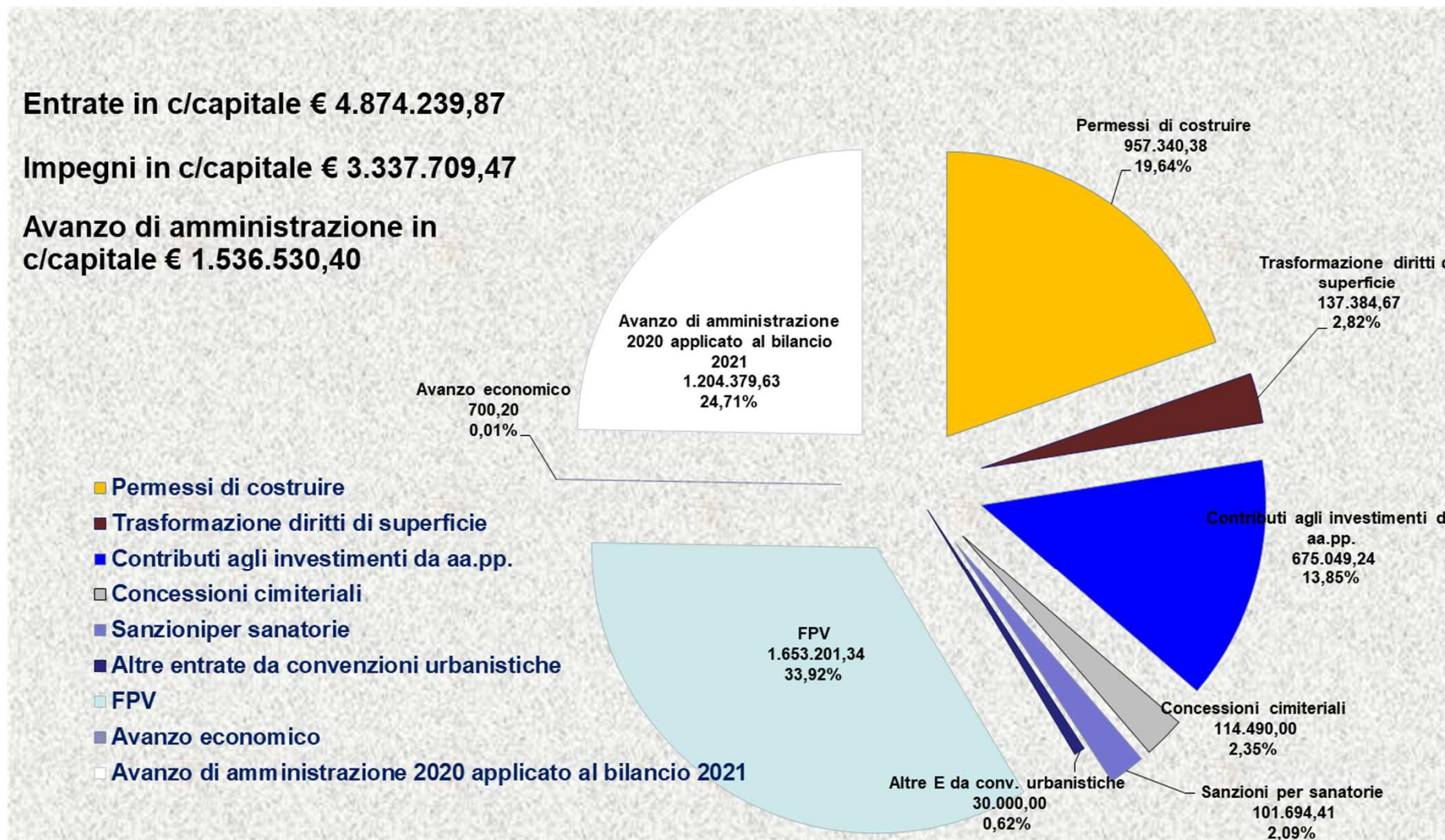
Descrizione	Impegni finanziati da entrate in c/capitale e avanzo di amministrazione	Impegni finanziati da FPV
Realizz., compl., sistem. e manutenzione straordinaria immobili diversi	7.736,15	80,75
Fornitura hardware e software	30.037,78	1.790,96
Acquisto fabbricato	6.612,40	-
Apparati di telecomunicazione per la protezione civile	32.940,00	-
Arredi, mobili e attrezzature	11.856,98	-
Attrezzature per impianti sportivi	22.960,40	-
Attrezzature per la viabilità stradale	36.600,00	-
Automezzi e motomezzi	-	20.233,44
Impianti di videosorveglianza	-	5.305,83
Realizz., compl., sistem. e manutenzione straordinaria attrezzature servizi religiosi	25.579,63	-
Realizz. compl. sistem. e manut. straord. cimitero	-	198.131,71
Realizz., compl., sistem. e manutenzione straordinaria impianti sportivi	-	541.664,86
Incarichi professionali per piani urbanistici e interventi ambito urbanistico	-	6.944,37
Contributi per interventi edilizi, urbanistici e di sicurezza urbana e tutela ambientale	1.270,34	-
Realizz., compl., sistem. e manutenzione straordinaria strade, piazze, marciapiedi	226.111,32	58.439,53
Realizz., compl., sistem. e manutenzione straordinaria illuminazione pubblica	-	147.056,95
Trasferimenti per laboratori scientif. informat. e linguist.	9.000,00	-
Trasferimenti a privati per attività ecologiche e di tutela ambientale	150,00	-
Totali spese in conto capitale	410.855,00	979.648,40
Totale generale delle spese in conto capitale	1.390.503,40	

SPESE IN CONTO CAPITALE FINANZIATE NEL 2021



Descrizione	Impegni nel 2021
Impianti di videosorveglianza	39.694,17
Fornitura hardware e software	11.748,60
Realizz., compl., sistem. e manutenzione straordinaria immobili scuola elementare	17.347,31
Realizz., compl., sistem. e manutenzione straordinaria immobili scuola secondaria di primo grado	24.075,48
Acquisto fabbricati	580.000,00
Realizz., compl., sistem. e manutenzione straordinaria impianti sportivi	25.135,81
Attrezzature per impianti sportivi	19.032,00
Incarichi professionali per piani urbanistici e interventi ambito urbanistico	26.872,26
Realizz., compl., sistem. e manutenzione straordinaria strade, piazze, marciapiedi	664.267,51
Realizz., compl., sistem. e manutenzione straordinaria illuminazione pubblica	535.695,58
Realizz., compl., sistem. e manutenzione straordinaria cimitero	3.337,35
Totale spese in conto capitale esigibili nel 2022	1.947.206,07

FONTI DI FINANZIAMENTO DEGLI INVESTIMENTI



ANDAMENTO DEL DEBITO

