



Comune di Concorezzo

NUOVA SCUOLA PRIMARIA DI VIA OZANAM

PROGETTO DI FATTIBILITA' TECNICA ED ECONOMICA INERENTE LA REALIZZAZIONE DELLA NUOVA SCUOLA PRIMARIA DI VIA OZANAM - CIG: 9839258C8D

NUOVA SCUOLA PRIMARIA DI VIA OZANAM


PIANO NAZIONALE DI RIPRESA E RESILIENZA (PNRR) - MISSIONE 5 COMPONENTE 2
INVESTIMENTO/SUBINVESTIMENTO 2.1 "RIGENERAZIONE URBANA"



J+S S.p.A. Architecture & Engineering

PROGETTAZIONE ARCHITETTONICA - STRUTTURALE - IMPIANTISTICA E RESPONSABILE DELL'INTEGRAZIONE DELLE PRESTAZIONI SPECIALISTICHE, COORDINAMENTO DELLA SICUREZZA IN FASE DI PROGETTAZIONE

via dei Mestieri 13 - 20863 Concorezzo (MB) Italia
tel. 039.6886381
info@jplus.it www.jplus.it



Revisione	Data	Descrizione	Redatto	Controllato	Approvato
00	07.08.2023	EMISSIONE			

Anno	Commessa	Fase progetto	Appalto/Opera	Attività	Disciplina	Categoria	Progressivo	Revisione
21	075	PF	A01	GEN	0	RT	008	00

Titolo tavola <h1>Fac-simile APE</h1>	Commessa	21 - 075
	Scala	-
	Data	07.08.2023



ATTESTATO DI PRESTAZIONE ENERGETICA DEGLI EDIFICI

CODICE IDENTIFICATIVO:

VALIDO FINO: 05/07/2033



DATI GENERALI

Destinazione d'uso

- Residenziale
- Non residenziale

Classificazione D.P.R. 412/93: E.7

Oggetto dell'attestato

- Intero edificio
- Unità immobiliare
- Gruppo di unità immobiliari

Numero di unità immobiliari di cui è composto l'edificio: 1

- Nuova costruzione
- Passaggio di proprietà
- Locazione
- Ristrutturazione importante
- Riqualificazione energetica
- Altro: _____

Dati identificativi

Regione: Lombardia
 Comune: Concorezzo (MB)
 Indirizzo: Via Ozanam 12
 Piano: 2
 Interno: -
 Coordinate GIS: 45,583333, 9,333333

Zona climatica: E
 Anno di costruzione: 2023
 Superficie utile riscaldata: 4.234,3 m²
 Superficie utile raffrescata: 1.626,0 m²
 V lordo riscaldato: 25.806,4 m³
 V lordo raffrescato: 11.814,9 m³

Comune catastale		108021				Sezione		Foglio		30		Particella		71	
Subalterni	da	702	a	702	da	a	da	a	da	a	da	a	da	a	
Altri subalterni															

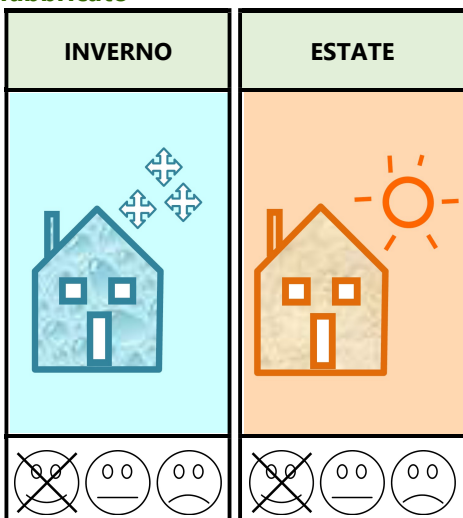
Servizi energetici presenti

- Climatizzazione invernale
- Ventilazione meccanica
- Illuminazione
- Climatizzazione estiva
- Prod. acqua calda sanitaria
- Trasporto di persone o cose

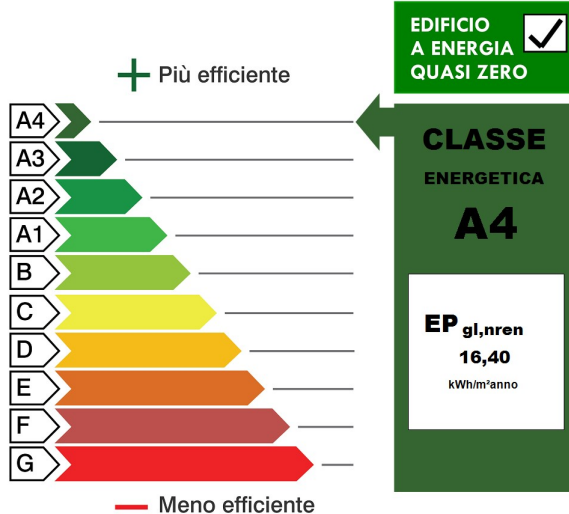
PRESTAZIONE ENERGETICA GLOBALE E DEL FABBRICATO

La sezione riporta l'indice di prestazione energetica globale non rinnovabile in funzione del fabbricato e dei servizi energetici presenti, nonché la prestazione energetica del fabbricato, al netto del rendimento degli impianti presenti.

Prestazione energetica del fabbricato



Prestazione energetica globale



Riferimenti

Gli immobili simili a questo avrebbero in media la seguente classificazione:

Se nuovi:



Se esistenti:





ATTESTATO DI PRESTAZIONE ENERGETICA DEGLI EDIFICI

CODICE IDENTIFICATIVO:

VALIDO FINO: 05/07/2033



PRESTAZIONE ENERGETICA DEGLI IMPIANTI E CONSUMI STIMATI

La sezione riporta gli indici di prestazione energetica rinnovabile e non rinnovabile, nonché una stima dell'energia consumata annualmente dall'immobile secondo un uso standard.

Prestazioni energetiche degli impianti e stima dei consumi annui di energia

	FONTI ENERGETICHE UTILIZZATE	Quantità annua consumata in uso standard (specificare unità di misura)	Indici di prestazione energetica globali ed emissioni
<input checked="" type="checkbox"/>	Energia elettrica da rete	35612 kWh	Indice della prestazione energetica non rinnovabile EP _{gl,nren} kWh/m ² anno 16,40
<input type="checkbox"/>	Gas naturale		
<input type="checkbox"/>	GPL		
<input type="checkbox"/>	Carbone		
<input type="checkbox"/>	Gasolio e olio combustibile		
<input type="checkbox"/>	Biomasse solide		Indice della prestazione energetica rinnovabile EP _{gl,ren} kWh/m ² anno 59,81
<input type="checkbox"/>	Biomasse liquide		
<input type="checkbox"/>	Biomasse gassose		
<input checked="" type="checkbox"/>	Solare fotovoltaico	160291 kWh	
<input type="checkbox"/>	Solare termico		
<input type="checkbox"/>	Eolico		Emissioni di CO ₂ kg/m ² anno 6,8
<input type="checkbox"/>	Teleriscaldamento		
<input type="checkbox"/>	Teleraffrescamento		
<input type="checkbox"/>	Altro (specificare)		

RACCOMANDAZIONI

La sezione riporta gli interventi raccomandati e la stima dei risultati conseguibili, con il singolo intervento o con la realizzazione dell'insieme di essi, esprimendo una valutazione di massima del potenziale di miglioramento dell'edificio o immobile oggetto dell'attestato di prestazione energetica.

RIQUALIFICAZIONE ENERGETICA E RISTRUTTURAZIONE IMPORTANTE

INTERVENTI RACCOMANDATI E RISULTATI CONSEGUIBILI

Codice	TIPO DI INTERVENTO RACCOMANDATO	Comporta una ristrutturazione importante	Tempo di ritorno dell'investimento anni	Classe Energetica raggiungibile con l'intervento	CLASSE ENERGETICA raggiungibile se si realizzano tutti gli interventi raccomandati
REN1					kWh/m² anno
REN2					
REN3					
REN4					
REN5					
REN6					



ATTESTATO DI PRESTAZIONE ENERGETICA DEGLI EDIFICI

CODICE IDENTIFICATIVO:

VALIDO FINO: 05/07/2033



DATI ENERGETICI GENERALI

Energia esportata	33.365,17 kWh/anno	Vettore energetico: Energia elettrica
--------------------------	--------------------	--

DATI DI DETTAGLIO DEL FABBRICATO

SUPERFICI E RAPPORTO DI FORMA

V - Volume riscaldato	25.806,4	m ³
Superficie disperdente	9.824,7	m ²
Rapporto S/V	0,38	
EP_{H,nd}	85,36	kWh/m ² anno
Asol,est/A suputile	0,0228	-
YIE	0,031	W/m ² K

DATI DI DETTAGLIO DEGLI IMPIANTI

Servizio energetico	Tipo di impianto	Anno di installazione	Codice catasto regionale impianti	Vettore energetico utilizzato	Potenza Nominale kW	Efficienza media stagionale		EPren	EPnren
Climatizzazione invernale	1- Pompa di calore a compressione di vapore	2023		Energia elettrica	150,00	2,581	η_H	29,89 kWh/m ² anno	3,18 kWh/m ² anno
	2-Pompa di calore a compressione di vapore	2023		Energia elettrica	143,00				
Climatizzazione estiva	1-Macchina frigorifera a compressione di vapore	2023		Energia elettrica	137,00	0,074	η_C	14,59 kWh/m ² anno	7,49 kWh/m ² anno
	2-Macchina frigorifera a compressione di vapore	2023		Energia elettrica	126,70				
Produzione acqua calda sanitaria	Pompa di calore a compressione di vapore	2023		Energia elettrica	16,48	0,573	η_W	0,43 kWh/m ² anno	0,06 kWh/m ² anno
Impianti combinati									
Prod. da fonti rinnovabili	1-Fotovoltaico				165,00				
	2-Pompa di calore				293				
Ventilazione meccanica	Ventilazione meccanica				1,20			0,20 kWh/m ² anno	0,08 kWh/m ² anno
Illuminazione	Impianto di illuminazione	2023			33,04			14,71 kWh/m ² anno	5,58 kWh/m ² anno
Trasporto di persone o cose	1-								
	2-								



ATTESTATO DI PRESTAZIONE ENERGETICA DEGLI EDIFICI

CODICE IDENTIFICATIVO:

VALIDO FINO: 05/07/2033



INFORMAZIONI SUL MIGLIORAMENTO DELLA PRESTAZIONE ENERGETICA

La sezione riporta informazioni sulle opportunità, anche in termini di strumenti di sostegno nazionali o locali, legate all'esecuzione di diagnosi energetiche e interventi di riqualificazione energetica, comprese le ristrutturazioni importanti.

--

SOGGETTO CERTIFICATORE

<input type="checkbox"/>	Ente/Organismo pubblico	<input checked="" type="checkbox"/>	Tecnico abilitato	<input type="checkbox"/>	Organismo/Società
Nome e Cognome / Denominazione	Cazzaniga Giovanni				
Indirizzo	Via Montorfano 98 20831 Seregno (MB)				
E-mail	giovanni.cazzaniga@energy2.it				
Telefono	0362320441				
Titolo	Ing.				
Ordine/iscrizione	Ordine Ingegneri di Monza e Brianza A1294				
Dichiarazione di indipendenza	L'assenza di conflitto di interessi è resa ai sensi del DPR75/13 art 3, ai fini di assicurare indipendenza e imparzialità di giudizio dei soggetti di cui al comma 1 Art 2, i tecnici abilitati, all'atto di sottoscrizione dell'attestato di certificazione energetica, dichiarano: a) nel caso di certificazione di edifici di nuova costruzione, l'assenza di conflitto di interessi, tra l'altro espressa attraverso il non coinvolgimento diretto o indiretto nel processo di progettazione e realizzazione dell'edificio da certificare o con i produttori dei materiali e dei componenti in esso incorporati nonché rispetto ai vantaggi che possano derivarne al richiedente, che in ogni caso non deve essere ne' il coniuge ne' un parente fino al quarto grado; b) nel caso di certificazione di edifici esistenti, l'assenza di conflitto di interessi, ovvero di non coinvolgimento diretto o indiretto con i produttori dei materiali e dei componenti in esso incorporati nonché rispetto ai vantaggi che possano derivarne al richiedente, che in ogni caso non deve essere ne' coniuge ne' parente fino al quarto grado.				
Informazioni aggiuntive					

SOPRALLUOGHI E DATI DI INGRESSO

E' stato eseguito almeno un sopralluogo/rilievo sull'edificio obbligatorio per la redazione del presente APE?	Sì
--	----

SOFTWARE UTILIZZATO

Il software utilizzato risponde ai requisiti di rispondenza e garanzia di scostamento massimo dei risultati conseguiti rispetto ai valori ottenuti per mezzo dello strumento di riferimento nazionale?	Sì
Ai fini della redazione del presente attestato è stato utilizzato un software che impieghi un metodo di calcolo semplificato?	No

Il presente attestato è reso, dal sottoscritto, in forma di dichiarazione sostitutiva di atto notorio ai sensi dell'articolo 47 del D.P.R. 445/2000 e dell'articolo 15, comma 1 del D.Lgs 192/2005 così come modificato dall'articolo 12 del D.L 63/2013.

Data di emissione 05/07/2023

Firma e timbro del tecnico _____



ATTESTATO DI PRESTAZIONE ENERGETICA DEGLI EDIFICI

CODICE IDENTIFICATIVO:

VALIDO FINO: 05/07/2033



LEGENDA E NOTE PER LA COMPILAZIONE

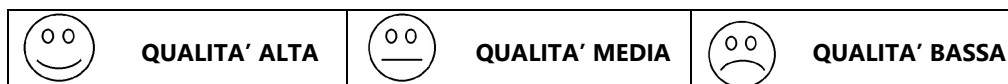
Il presente documento attesta la **prestazione** e la **classe energetica** dell'edificio o dell'unità immobiliare, ovvero la quantità di energia necessaria ad assicurare il comfort attraverso i diversi servizi erogati dai sistemi tecnici presenti, in condizioni convenzionali d'uso. Al fine di individuare le potenzialità di miglioramento della prestazione energetica, l'attestato riporta informazioni specifiche sulle prestazioni energetiche del fabbricato e degli impianti. Viene altresì indicata la classe energetica più elevata raggiungibile in caso di realizzazione delle misure migliorative consigliate, così come descritte nella sezione "**raccomandazioni**" (pag.2).

PRIMA PAGINA

Informazioni generali: tra le informazioni generali è riportata la motivazione alla base della redazione dell'APE. Nell'ambito del periodo di validità, ciò non preclude l'uso dell'APE stesso per i fini di legge, anche se differenti da quelli ivi indicati.

Prestazione energetica globale (EPgl,nren) : fabbisogno annuale di energia primaria non rinnovabile relativa a tutti i servizi erogati dai sistemi tecnici presenti, in base al quale è identificata la classe di prestazione dell'edificio in una scala da A4 (edificio più efficiente) a G (edificio meno efficiente).

Prestazione energetica del fabbricato: indice qualitativo del fabbisogno di energia necessario per il soddisfacimento del confort interno, indipendente dalla tipologia e dal rendimento degli impianti presenti. Tale indice da un'indicazione di come l'edificio, d'estate e d'inverno, isola termicamente gli ambienti interni rispetto all'ambiente esterno. La scala di valutazione qualitativa utilizzata osserva il seguente criterio:



I valori di soglia per la definizione del livello di qualità, suddivisi per tipo di indicatore, sono riportati nelle Linee guida per l'attestazione energetica degli edifici di cui al decreto previsto dall'articolo 6, comma 12 del d.lgs. 192/2005.

Edificio a energia quasi zero: edificio ad altissima prestazione energetica, calcolata conformemente alle disposizioni del decreto legislativo 19 agosto 2005, n. 192 e del decreto ministeriale sui requisiti minimi previsto dall'articolo 4, comma 1 del d.lgs. 192/2005. Il fabbisogno energetico molto basso o quasi nullo è coperto in misura significativa da energia da fonti rinnovabili, prodotta all'interno del confine del sistema (in situ). Una spunta sull'apposito spazio adiacente alla scala di classificazione indica l'appartenenza dell'edificio oggetto dell'APE a questa categoria.

Riferimenti: raffronto con l'indice di prestazione globale non rinnovabile di un edificio simile ma dotato dei requisiti minimi degli edifici nuovi, nonché con la media degli indici di prestazione degli edifici esistenti simili, ovvero contraddistinti da stessa tipologia d'uso, tipologia costruttiva, zona climatica, dimensioni ed esposizione di quello oggetto dell'attestato.

SECONDA PAGINA

Prestazioni energetiche degli impianti e consumi stimati: la sezione riporta l'indice di prestazione energetica rinnovabile e non rinnovabile dell'immobile oggetto di attestazione. Tali indici informano sulla percentuale di energia rinnovabile utilizzata dall'immobile rispetto al totale. La sezione riporta infine una stima del quantitativo di energia consumata annualmente dall'immobile secondo un uso standard, suddivisi per tipologia di fonte energetica utilizzata.

Raccomandazioni: di seguito si riporta la tabella che classifica le tipologie di intervento raccomandate per la riqualificazione energetica e la ristrutturazione importante.

RIQUALIFICAZIONE ENERGETICA E RISTRUTTURAZIONE IMPORTANTE EDIFICIO/UNITA' IMMOBILIARE - Tabella dei Codici Intervento

Codice	TIPO DI INTERVENTO
REN1	FABBRICATO - INVOLUCRO OPACO
REN2	FABBRICATO - INVOLUCRO TRASPARENTE
REN3	IMPIANTO CLIMATIZZAZIONE - INVERNO
REN4	IMPIANTO CLIMATIZZAZIONE - ESTATE
REN5	ALTRI IMPIANTI
REN6	FONTI RINNOVABILI

TERZA PAGINA

La terza pagina riporta la quantità di energia prodotta in situ ed esportata annualmente, nonché la sua tipologia. Riporta infine, suddivise in due sezioni relative rispettivamente al fabbricato e agli impianti, i dati di maggior dettaglio alla base del calcolo.